

Ålands Tidnings-Tryckeri Ab Årsberättelse 2011

120 år
1891-2011



Git

Ett år att vara stolt över

2011 blev ett år som ÅTTs medarbetare har all anledning att känna sig stolta över. Vi levererade vårt bästa operativa resultat hittills. Koncernens rörelseresultat landade på 923,8 tusen euro. Valåret gav moderbolaget ett positivt uppsving samtidigt som bolagets alla verksamheter, vilka idag genomsyras av effektivitet och god kostnadskontroll, överträffade våra högt ställda resultatmål. ÅTT har stärkt sina marknadsandelar på en hård och konkurrensutsatt marknad.

Den traditionella intäktsmodellen för tidningar är under stor press. Vi ser att den negativa trenden för pappersupplagan fortsätter. Samtidigt har tidningen kanske fler läsare än någonsin då man inkluderar alla kanaler såsom webb, mobil och läsplattor. För att finansiera en kvalitativ journalistik i framtiden är det av hög prioritet att hitta sätt att ta betalt för nyhetstjänster på digitala plattformar. Vår satsning på att leverera Ålandstidningen på Ipad har mottagits positivt och vi ser en snabb tillväxt av digitala abonnemang.

För att ytterligare stärka vår position och skapa en ännu bättre kundupplevelse planerar vi under 2012 att öka vår investeringstakt inom ny teknik samt förnya vårt digitala publiceringssystem. Investeringar som ska säkerställa den långsiktiga lönsamheten och tillväxt. Vi behåller förstås vårt fokus på utveckling av kärnverksamheterna. Vi ska vara ledande på våra åländska huvudmarknader. Genom tillväxt, allianser och samarbeten bibehåller och utvecklar vi denna position.

Vi står inför ett år då den snabba teknikutvecklingen utan tvekan kommer att fortsätta. Den finansiella stabilitet vi åstadkommit under de senaste åren står oss väl till pass för att möta dessa utmaningar med styrka och optimism.

Slutligen vill jag rikta ett stort tack till alla medarbetare, ägare och kunder för ett spännande och resultatrikt 2011.



Dan-Johan Dahlblom
vd

Styrelsens verksamhetsberättelse

Omsättning och resultat

ÅTT-koncernens omsättning uppgick till 6514,3 tEUR (6017,1 tEUR). Rörelseresultatet för koncernen uppgick till 923,8 tEUR (576,7 tEUR) och finansnettot var 12,6 tEUR (38,5 tEUR). Koncernens resultat före skatt blev 936,4 tEUR (615,2 tEUR). Resultatet efter skatt var 676,3 tEUR (458,7 tEUR), vilket är en ökning mot föregående år med 217,6 tEUR eller 47,4 %.

Som framkommer av femårsöversikten har koncernens samtliga nyckeltal förbättrats under året, vilket är i linje med trenden de senaste fem åren. Det goda resultatet gör att rörelseresultatet i procent av omsättningen uppgår till 14,2 % (9,6 %) och avkastningen på eget kapital uppgår till 16,9 % (12,5 %). Kassa och banktillgodohavanden uppgick till 1 585,7 tEUR per sista december (824,8 tEUR). Många prenumeranter valde att betala sin prenumeration på förhand innan årsskiftet för att undvika den nyinförda momsens på 9 % som trädde i kraft 1 januari 2012.

Moderbolaget

Det är främst moderbolaget som står för omsättningsökningen i koncernen. Moderbolagets omsättning har ökat med 420,6 tEUR mot 2010, vilket motsvarar 9,5 %. År 2011 hölls lagtings- och kommunalval vilket betyder högre annonsvolym för Ålandstidningen. Även det allmänna konjunkturläget förbättrades under 2011 jämfört med de senaste åren, vilket avspeglades bland annat i platsannonseringen.

Kostnaderna i moderbolaget steg med 119,0 tEUR. Ökningen består främst av kollektivavtalsmässiga löneökningar. Under 2011 har en särskild satsning på digitala medier påbörjats. Ålandstidningens pappersupplaga fortsätter att minska, vilket återspeglar trenden i branschen generellt. Intresset att läsa tidningen på läsplatta och digitala format ökar och här ser vi en möjlighet för tidningen att erövra nya läsare.

Rörelseresultatet i moderbolaget förbättrades med 296,3 tEUR (61,4 %) och uppgår till 778,8 tEUR.

Dotterbolagen

Maridea uppvisar en förbättring av rörelseresultatet från 34,0 tEUR 2010 till 77,6 tEUR 2011, motsvarande 128,4 %. Ett stabilt försäljningsbidrag kombinerat med minskade personalkostnader betyder att bolaget nu har bättre verksamhetsförutsättningar än tidigare år. Under året har man arbetat med flera nya kunder, bland annat med Comma Group Oy som ger ut broschyren Look at Finland på sju språk.

Strax Online har utvecklats positivt både vad gäller omsättning och resultat. Omsättningen steg från 462,4 tEUR till 577,5 tEUR, en ökning med 115,1 tEUR (24,9 %). Strax Online fortsätter att växa vad gäller webbproduktion. Under året breddade man sig och en satsning gjordes på programvaran Drupal. Det betyder att även större kunder med krav på mer avancerade funktioner nu kan erbjudas ett attraktivt webblösningalternativ.

Tidningstryckarna har under året tagit i bruk sin automatiserade bunnings- och sorteringsutrustningen fullt ut. Personalstyrkan kunde därmed minskas ytterligare och bolaget har nu totalt fyra årsarbetare. Tidningstryckarnas banklån för tidningspressen har betalats av i sin helhet då koncernen haft god likviditet.

Investeringar

Investeringarna uppgick till 133,0 tEUR (159,8 tEUR). Det är främst moderbolaget som stått för investeringarna under året. Tryckerifastigheten på Vikingagränd har byggts om och anpassats till Tidningstryckarnas verksamhet. Ålandstidningen har under året bytt prenumerationsystem. I övriga bolag har investeringsnivån varit låg. Inom de närmaste åren kommer investeringarna precis som under 2011 främst att ligga inom fastighetsförbättrande åtgärder samt datasystem som möjliggör kommersialisering på kommunikation och distribution via internet och läsplattor.

AKTIEÄGARNAS STORLEK OCH SPRIDNING

Antal aktier per aktieägare	Antal aktieägare	Antal aktier	Andel av aktieägarna i %	Andel av aktierna %
1-99	1 049	16 750	93,1 %	16,0 %
100-999	63	16 210	5,6 %	15,5 %
>1000	15	71 785	1,3 %	68,5 %
Totalt	1 127	104 745	100,0 %	100,0 %

Utsikter för 2012

Moderbolaget förväntas inte komma upp i 2011 års resultatnivå då intäkter för lagtings- och kommunalval hade en positiv effekt på tidningens annonsintäkter 2011. Som nämndes tidigare infördes 9 % moms på prenumerationer vid årsskiftet. En trolig effekt av momshöjningen är minskade upplagor med negativ intäktspåverkan som följd. Utvecklingen i dotterbolagen förväntas vara stabil. Under 2012 går Marideas kontrakt med Visit Åland ut. Resultatet av upphandlingen är avgörande för Marideas utsikter för 2012. Koncernens resultat för 2012 förväntas totalt sett motsvara nivåerna för åren 2009/10.

Mot bakgrund av 2011 års goda resultat föreslår styrelsen att en dividend på 3 euro per aktie utdelas för år 2011, totalt 314 235,00 euro.

Styrelsen vill rikta ett stort och varmt tack till alla läsare, kunder, aktieägare och samarbetspartners för det gångna året. Vi vill också rikta ett varmt tack till personalen.

Styrelse och revisorer

Styrelsen består av ordförande Lars Porko samt medlemmarna Sven-Harry Boman, Anders Gerdin, Jessica Lundqvist, Anders Wallenius och Matias Waller. Pernilla Lundberg är suppleant.

Under året har styrelsen sammanträtt sex gånger. Dan-Johan Dahlblom är vd.

Ordinarie revisorer är Gunnar Mattsson, GRM och Erika Sjölund, GRM med Sigvard Löfström, GRM och Magnus Lundberg, GRM som suppleanter.

ÅLANDS TIDNINGS-TRYCKERI AB:S STÖRSTA AKTIEÄGARE 28.02.2012

Aktieägare	Antal aktier	Andel i %
1. Wiklöf & Lundqvist Ab	26 434	25,2 %
2. Ålands Ömsesidiga Försäkringsbolag	7 164	6,8 %
3. Stenius Hans	6 932	6,6 %
4. Waller Ann-Christin	6 834	6,5 %
5. Lundqvist Ben	5 113	4,9 %
6. Julius Sundbloms Minnesstiftelse	4 222	4,0 %
7. Wiklöf Anders	2 768	2,6 %
8. Ålandsbanken Ab	2 053	2,0 %
9. Ålandsbaronen Ab	1 831	1,7 %
10. Svanbäck Rolf	1 750	1,7 %
11. Sirén Max	1 715	1,6 %
12. Sundblom Dan dödsbo	1 452	1,4 %
13. Försäkrings Ab Pensions-Alandia	1 320	1,3 %
14. Åstorpa Invest Ab	1 120	1,1 %
15. Eriksson Birgitta	1 077	1,0 %
Totalt	71 785	68,5 %

Aktiekapital

Den 28 februari 2012 hade Ålands Tidnings-Tryckeri Ab 1 141 aktieägare och sammanlagt 104 745 aktier. Aktiens nominella värde är 4,00 euro. Senaste avslut på lokalbörsen var 65 euro.

Aktiekapitalet är 418 980,00 euro och koncernens överkursfond uppgår till 1 405 933,77 euro per 31.12.2011.

Koncernens vinstmedel är sammanlagt 2 544 569,25 euro varav 872 992,47 euro består av överavskrivningar minskat med latent skatteskuld. Koncernens sammanlagda egna kapital uppgår till 4 369 483,02 euro.

RESULTATRÄKNING

	Not	KONCERNEN		MODERBOLAGET	
		2011	2010	2011	2010
Omsättning	1	6 514 295,49	6 017 095,41	4 829 236,81	4 408 608,68
Övriga rörelseintäkter	2	221 715,76	196 604,75	330 051,58	335 421,22
Material och tjänster	3	-1 561 777,34	-1 494 338,09	-1 629 576,57	-1 604 239,64
Personalkostnader	4	-3 084 919,47	-3 036 656,53	-2 031 882,43	-1 973 709,96
Avskrivningar och nedskrivningar	5	-321 308,72	-330 913,54	-166 412,98	-176 598,16
Övriga rörelsekostnader		-844 214,92	-775 047,19	-552 627,59	-506 993,04
Rörelseresultat		923 790,80	576 744,81	778 788,82	482 489,10
Finansiella intäkter och kostnader	6	12 624,18	38 476,88	46 989,96	72 536,99
Vinst före extraordinära poster		936 414,98	615 221,69	825 778,78	555 026,09
Extraordinära poster	7			-4 100,00	-29 300,00
Vinst före bokslutsdispositioner och skatter		936 414,98	615 221,69	821 678,78	525 726,09
Bokslutsdispositioner	8			-43 496,77	-56 498,33
Inkomstskatt	9	-239 444,83	-150 065,19	-189 103,54	-103 215,73
Minoritetens vinstandel	10	-20 620,89	-6 432,43		
Räkenskapsperiodens vinst		676 349,26	458 724,07	589 078,47	366 012,03

BALANSRÄKNING

AKTIVA	Not	KONCERNEN		MODERBOLAGET	
		31.12.2011	31.12.2010	31.12.2011	31.12.2010
Bestående aktiva					
Immateriella tillgångar	12	44 479,01	28 231,03	40 632,42	26 490,72
Koncernaffärsvärde	11	75 919,45	86 179,45		
Materiella tillgångar	12	4 670 670,37	4 867 637,86	3 475 535,51	3 561 586,44
Placeringar	13	18 517,30	18 076,30	17 467,73	17 026,73
Andelar i bolag inom samma koncern	13			705 744,22	705 744,22
Andelar i ägarintresseföretag	13	441 751,23	440 531,43	426 462,00	426 462,00
		5 251 337,36	5 440 656,07	4 665 841,88	4 737 310,11
Rörliga aktiva					
Omsättningstillgångar	14	89 841,93	102 179,96		
Fordringar	15	563 257,55	543 927,56	779 300,44	577 350,51
Kassa och bank		1 585 684,73	824 814,99	1 402 570,32	687 381,35
		2 238 784,21	1 470 922,51	2 181 870,76	1 264 731,86
AKTIVA TOTALT		7 490 121,57	6 911 578,58	6 847 712,64	6 002 041,97
PASSIVA					
Eget kapital					
Aktiekapital	16	418 980,00	418 980,00	418 980,00	418 980,00
Överkursfond		1 405 933,77	1 405 933,77	1 402 645,26	1 402 645,26
Balanserad vinst		1 868 219,99	1 618 985,92	1 207 767,39	1 051 245,36
Räkenskapsperiodens vinst	17	676 349,26	458 724,07	589 078,47	366 012,03
Eget kapital totalt		4 369 483,02	3 902 623,76	3 618 471,12	3 238 882,65
Minoritetsandel	18	69 430,70	58 109,81		
Accumulerade bokslutsdispositioner	19			546 063,94	502 567,17
Främmande kapital					
Långfristigt främmande kapital	20	1 162 976,06	1 494 607,41	856 248,97	931 249,09
Kortfristigt främmande kapital	21	1 888 231,79	1 456 237,60	1 826 928,61	1 329 343,06
PASSIVA TOTALT		7 490 121,57	6 911 578,58	6 847 712,64	6 002 041,97

FINANSIERINGSANALYS (tEUR)

	KONCERNEN		MODERBOLAGET	
	2011	2010	2011	2010
Affärsverksamhet				
Rörelseresultat	924	577	779	482
Avskrivningar	321	331	166	177
Koncernbidrag			-4	-29
Förändring av rörelsekapitalet	425	201	296	-92
Finansiella intäkter	42	76	74	97
Finansiella kostnader	-29	-38	-27	-24
Skatter	-217	-114	-189	-103
Nettokassaflöde för affärsverksamhet	1 466	1 033	1 095	508
Investeringar				
Ökning av anläggningstillgångarna	-133	-160	-98	-34
Minskning av anläggningstillgångar	3		3	
Investeringar i övriga placeringar	-2	-29		11
Investeringskassaflöde totalt	-132	-189	-95	-23
Kassaflöde före finansiering	1 334	844	1 000	485
Finansiering				
Minskning av långfristiga lån	-354	-712	-75	-75
Utbetalda dividender	-219	-120	-209	-105
Övrig finansiering				2
Finansiering totalt	-573	-832	-284	-178
Förändring av likvida medel	761	12	716	307
Likvida medel 1.1	825	813	687	380
Likvida medel 31.12	1 586	825	1 403	687

FEMÅRSÖVERSIKT

DE SENASTE FEM ÅREN FÖR KONCERNEN	2011	2010	2009	2008	2007
LÖNSAMHET					
Avkastning på eget kapital (ROE)	16,9	12,5	9,5	3,9	2,0
Avkastning på investerat kapital (ROI)	19,0	11,8	9,1	5,3	3,5
Rörelseresultat i % av omsättningen	14,2	9,6	6,4	3,3	4,5
FINANSIERING					
Soliditet	66	60	51	46	42
Skuldsättningsgrad	0,3	0,4	0,6	0,7	0,8
Kassalikviditet	2,0	1,3	1,4	1,1	0,9
RESULTATRÄKNINGEN (tEUR)					
Intäkter					
Tidningsutgivning	4 617	4 192	4 074	4 387	4 625
Tryckeriverksamhet	114	188	1 491	2 685	2 833
Övriga intäkter	2 005	1 834	2 433	2 194	1 975
Summa intäkter	6 736	6 214	7 998	9 266	9 433
Intäktsförändring i %	8 %	-22 %	-14 %	-2 %	1 %
Rörelseresultat	924	577	500	299	420
Avskrivningar	321	331	354	541	552
Finansnetto	13	38	-55	-123	-111
Resultat före bokslutsdisp. och skatter	936	615	445	176	70
Redovisat resultat	676	459	290	87	32
BALANSRÄKNINGEN (tEUR)					
Investeringar och pågående nyanläggningar	133	160	251	91	1 014
Bestående aktiva	5 251	5 441	5 584	5 610	6 049
Rörliga aktiva	2 239	1 471	1 765	1 780	2 021
Räntebärande skulder	931	1 373	2 105	2 504	3 091
Eget Kapital	4 369	3 903	3 549	3 256	3 260
Balansomslutning	7 490	6 912	7 349	7 390	8 070
Antal anställda (i medeltal omräknat till heltid)	59	61	74	90	90
Intäkter/anställd	114	101	109	103	105

Redovisningsprinciper och definitioner

Omfattning och principer för uppgörande av koncernbokslut

Koncernbokslutet omfattar moderbolaget samt dotterbolagen TidningsTryckarna på Åland Ab, Ålands Marknadsidé Ab (72,8%), Strax Online Åland Ab (70%) samt de vilande bolagen UI-media Ab och Ålandstryckeriet Ab. Intressebolaget Mariehamns Tryckeri Ab har inkluderats enligt kapitalandelsmetoden (25%).

Koncernbokslutet har uppgjorts enligt förvärvsmetoden. Övervärdet på dotterbolagen TidningsTryckarna på Åland Ab och Strax Online Åland Ab har redovisats som koncernaffärsvärde och avskrivs lineärt under 10 år.

Kostnader och intäkter samt fordringar och skulder mellan koncernbolagen har eliminerats.

Fordringar och skulder i utländsk valuta

Fordringar och skulder i utländsk valuta har omräknats till euro enligt den kurs som noterades på bokslutsdagen.

Anläggningstillgångar och avskrivningar

Anläggningstillgångarna har upptagits till direkt anskaffningsutgift med avdrag för planenliga avskrivningar. Principen för avskrivningen har varit planenliga lineära avskrivningar under den beräknade ekonomiska livslängden enligt följande:

Immateriella tillgångar	3–10 år
Byggnader	40 år
Maskiner och inventarier	5–15 år

Omsättningstillgångar

Koncernens varulager är värderat till anskaffningsutgift.

Definitioner av nyckeltal

Avkastning på eget kapital (ROE)

$$\frac{\text{resultat före bokslutsdispositioner och skatter - direkta skatter}}{\text{genomsnittligt eget kapital}} \times 100$$

Avkastning på investerat kapital (ROI)

$$\frac{\text{resultat före bokslutsdispositioner och skatter + räntekostnader och övriga finansiella kostnader}}{\text{genomsnittlig balansomslutning - räntefria skulder}} \times 100$$

Soliditet

$$\frac{\text{eget kapital}}{\text{balansomslutning - erhållna förskottsbetalningar}} \times 100$$

Kassalikviditet

$$\frac{\text{fordringar + kassa och banktillgodohavanden}}{\text{kortfristiga skulder - förskottsbetalningar}}$$

Skuldsättningsgrad

$$\frac{\text{långfristigt främmande kapital}}{\text{eget kapital}}$$

NOTER

Resultaträkningens noter (tEUR)

	KONCERNEN		MODERBOLAGET	
	2011	2010	2011	2010
1. Omsättning				
Fördelning enligt bransch				
Tidningen	4 617	4 192	4 617	4 192
Tryckeri	114	188		
Övrigt	1 783	1 637	212	217
	<hr/>	<hr/>	<hr/>	<hr/>
	6 514	6 017	4 829	4 409
Fördelning enligt marknad				
Finland	6 413	5 926	4 829	4 409
Sverige	101	91		
	<hr/>	<hr/>	<hr/>	<hr/>
	6 514	6 017	4 829	4 409
2. Övriga intäkter				
Hyror	200	194	293	286
Sålda tjänster	4	3	37	49
Övriga intäkter	18			
	<hr/>	<hr/>	<hr/>	<hr/>
	222	197	330	335
3. Material och tjänster				
Inköp under året	295	336	3	9
Förändring av lager	13	-13		
Av utomstående köpta tjänster	484	408	892	868
Transporttjänster	770	763	735	727
	<hr/>	<hr/>	<hr/>	<hr/>
	1 562	1 494	1 630	1 604
4. Personalkostnader				
Löner och arvoden till VD och styrelse	260	255	141	138
Löner och arvoden till övriga	2 332	2 319	1 570	1 544
Pensionskostnader	407	376	265	236
Övriga lönebikostnader	86	87	56	56
	<hr/>	<hr/>	<hr/>	<hr/>
	3 085	3 037	2 032	1 974
Pensionsansvar för personalen				
Pensionsansvaret för personalen är helt täckt genom försäkringar tecknade hos utomstående pensionsförsäkringsbolag.				
Vd och chefredaktören har möjlighet att gå i pension vid 60 års ålder.				
Antal anställda i medeltal omräknat till heltid	59	61	38	38
5. Avskrivningar				
Planavskrivningar	321	331	166	177
6. Finansiella intäkter och kostnader				
Dividendintäkter				
Av koncernbolag			41	62
Av övriga	15	16	15	15
	<hr/>	<hr/>	<hr/>	<hr/>
	15	16	56	77
Övriga ränte- och finansiella intäkter				
Intäkter från andelar i intresseföretag	18	44		
Av företag inom samma koncern			11	3
Av övriga	9	16	7	17
	<hr/>	<hr/>	<hr/>	<hr/>
	27	60	18	20
Räntekostnader och övriga finansiella kostnader				
Andel av intresseföretags förlust				
Till övriga	-29	-38	-27	-24
	<hr/>	<hr/>	<hr/>	<hr/>
	-29	-38	-27	-24
Finansiella intäkter och kostnader totalt	-13	-38	47	73
I summan finansiella intäkter och kostnader ingår kursdifferenser	1	8	1	8
7. Extraordinära poster				
Koncernbidrag			-4	-29
8. Bokslutsdispositioner				
Differens mellan avskrivning enligt plan och avskrivningar i beskattningen			43	56
9. Inkomstskatt				
Inkomstskatt på egentlig verksamhet	217	114	189	103
Förändring av latent skatteskuld	22	36		
	<hr/>	<hr/>	<hr/>	<hr/>
	239	150	189	103
10. Minoritetsandel				
25,32% i Ålands Marknadsidé Ab	15	6		
30% i Strax Online Åland Ab	6			
	<hr/>	<hr/>	<hr/>	<hr/>
	21	6		

NOTER

Balansräkningens noter (tEUR)

	KONCERNEN				Summa
	31.12.2011	31.12.2010			
11. Koncernens affärsvärde					
Anskaffningsutgift 1.1	338	338			
Förändring 1.1–31.12					
Anskaffningsutgift 31.12	338	338			
Akkumulerad avskrivning enligt plan 1.1	-252	-242			
Räkenskapsperiodens avskrivning enligt plan	-10	-10			
Akkumulerad avskrivning enligt plan 31.12	-262	-252			
Bokföringsvärde 31.12	76	86			
12. Materiella- och immateriella tillgångar					
Koncernen	Jordområden	Byggnader	Maskiner och inventarier	Övrigt och immat. tillg.	Summa
Anskaffningsutgift 1.1	63	4 748	6 903	611	12 325
Ökningar 1.1–31.12		33	71	29	133
Minskningar 1.1–31.12			-3		-3
Anskaffningsutgift 31.12	63	4 781	6 971	640	12 455
Akkumulerad avskrivning enligt plan 1.1		-1 369	-5 496	-564	-7 429
Räkenskapsperiodens avskrivning enligt plan		-120	-178	-13	-311
Akkumulerad avskrivning enligt plan 31.12		-1 489	-5 674	-577	-7 740
Bokföringsvärde 31.12.	63	3 292	1 297	63	4 715
Moderbolaget	Jordområden	Byggnader	Maskiner och inventarier	Övrigt och immat. tillg.	Summa
Anskaffningsutgift 1.1	63	4 748	2 053	406	7 270
Ökningar 1.1–31.12		33	40	25	98
Minskningar 1.1–31.12			-3		-3
Anskaffningsutgift 31.12	63	4 781	2 090	431	7 365
Akkumulerad avskrivning enligt plan 1.1		-1 369	-1 953	-361	-3 683
Räkenskapsperiodens avskrivning enligt plan		-120	-35	-11	-166
Akkumulerad avskrivning enligt plan 31.12		-1 489	-1 988	-372	-3 849
Bokföringsvärde 31.12.	63	3 292	102	59	3 516
13. Placeringar	Placeringar	Koncernbolag	Intressebolag		
Koncernen					
Anskaffningsutgift 1.1	18		441		
Förändring 1.1–31.12			1		
Anskaffningsutgift 31.12	18		442		
Moderbolaget	Placeringar	Koncernbolag	Intressebolag		
Anskaffningsutgift 1.1	17	706	426		
Förändring 1.1–31.12					
Anskaffningsutgift 31.12	17	706	426		
Koncernföretag	Moderbolagets ägarandel i %				
Tidningstryckarna på Åland Ab		100,0 %			
Ålandstryckeriet Ab		100,0 %			
UI Media Ab		100,0 %			
Strax Online Åland Ab		70,0 %			
Ålands Marknadsidé Ab		72,8 %			
Intresseföretag					
Mariehamns Tryckeri Ab		25,0 %			
14. Omsättningstillgångar					
Material och förnödenheter	90	102			
15. Fordringar					
Försäljningsfordringar	516	469	236	240	
Övriga fordringar		21			
Resultatregleringar	47	54	9	38	
	563	544	245	278	
Fordringar på företag inom samma koncern					
Försäljningsfordringar			534	299	
Övriga fordringar			534	299	
Fordringar totalt	563	544	779	577	

NOTER

	KONCERNEN		MODERBOLAGET	
	31.12.2011	31.12.2010	31.12.2011	31.12.2010
16. Aktiekapital				
Bundet eget kapital				
Aktiekapital 1.1	419	419	419	419
Aktiekapital 31.12	419	419	419	419
Överkursfond 1.1	1 406	1 408	1 403	1 403
Förändring 1.1–31.12		-2		
Överkursfond 31.12	1 406	1 406	1 403	1 403
Bundet eget kapital totalt	1 825	1 825	1 822	1 822
Fritt eget kapital				
Vinstmedel 1.1	2 078	1 722	1 417	1 154
Återfört ej uttagna dividender t.o.m. år 2004/2005		2		2
Dividendutdelning	-209	-105	-209	-105
Vinstmedel 31.12	1 869	1 619	1 208	1 051
Årets vinst	676	459	589	366
Fritt eget kapital totalt	2 545	2 078	1 797	1 417
Eget kapital totalt	4 370	3 903	3 619	3 239
17. Utdelningsbara medel				
Vinstmedel 31.12	1 869	1 619	1 208	1 051
Räkenskapsperiodens vinst	676	459	589	366
Akkumulerade bokslutsdispositionernas eget kapital andel 31.12	-873	-809		
Utdelningsbart kapital totalt	1 672	1 269	1 797	1 417
18. Minoritetsandel				
30 % i Strax Online Åland Ab	38	36		
25,32 % i Ålands Marknadsidé Ab	31	22		
19. Ackumulerad bokslutsdispositioner				
Akkumulerad avskrivning över plan			546	503
20. Långfristigt främmande kapital				
Skulder till kreditinstitut	856	1 211	856	931
Latent skatteskuld	307	284		
Totalt	1 163	1 495	856	931
Lån som förfaller till betalning senare än fem år	556	631	556	631
21. Kortfristigt främmande kapital				
Skulder till kreditinstitut	75	162	75	75
Erhållna förskott	830	404	830	404
Skulder till leverantörer	195	195	115	142
Övriga skulder	351	278	266	201
Resultatregleringar	437	417	286	269
Totalt	1 888	1 456	1 572	1 091
Skulder till bolag inom samma koncern				
Skulder till leverantörer			80	38
Övriga skulder			175	200
Totalt			255	238
Kortfristigt främmande kapital totalt	1 888	1 456	1 827	1 329
22. Givna säkerheter, ansvarsförbindelser och andra ansvar				
För egen del				
Inteckningar i fastighet	3 158	3 158	3 158	3 158
Inteckning i företag	588	588		
Borgensförbindelse		600		
Totalt	3 746	4 346	3 158	3 158
Leasingansvar				
Belopp som förfaller under följande räkenskapsperiod	45	45		
Belopp som förfaller senare	13	58		
Totalt	58	103		
För dotterbolag				
Borgensförbindelse				600
Totalt				600

Vinstdisposition


Utdelningsbara medel per 31.12.2011 uppgår till 1 796 845,86 euro. Styrelsen föreslår att i dividend för 2011 utbetalas 3,00 euro per aktie eller sammanlagt 314 235,00 euro samt att resterande belopp om 1 482 610,86 euro kvarlämnas som vinstmedel.

Det har inte inträffat väsentliga förändringar i bolagets ekonomiska ställning efter räkenskapsperiodens utgång. Bolagets soliditet är god och styrelsen anser inte att den föreslagna vinstutdelningen äventyrar bolagets soliditet.

Mariehamn den 27 mars 2012



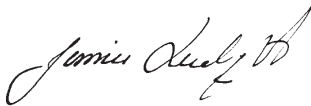
Lars Porko
Ordförande



Sven-Harry Boman



Anders Gerdin



Jessica Lundqvist



Anders Wallenius




Matias Waller




Dan-Johan Dahlblom
vd

Över utförd revision har idag berättelse givits.
Mariehamn 28 mars 2012



Gunnar Mattsson
GRM



Erika Sjölund
GRM

Revisionsberättelse

Till Ålands Tidnings Tryckeri Ab:s bolagsstämma

Vi har reviderat Ålands Tidnings Tryckeri Ab:s bokföring, bokslut, verksamhetsberättelse och förvaltning för räkenskapsperioden 01.01–31.12.2011. Bokslutet omfattar koncernens och moderbolagets balansräkning, resultaträkning, finansieringsanalys och noter till bokslutet.

Styrelsens och verkställande direktörens ansvar

Styrelsen och verkställande direktören ansvarar för upprättandet av bokslutet och koncernbokslutet samt verksamhetsberättelsen och för att de ger riktiga och tillräckliga uppgifter i enlighet med i Finland ikraftvarande stadganden och bestämmelser gällande upprättande av bokslut och verksamhetsberättelse. Styrelsen svarar för att tillsynen över bokföringen och medelsförvaltningen är ordnad på behörigt sätt och verkställande direktören för att bokföringen är lagenlig och medelsförvaltningen ordnad på ett betryggande sätt.

Revisorns skyldigheter

Vår skyldighet är att ge ett utlåtande om bokslutet, koncernbokslutet och verksamhetsberättelsen på grundval av vår revision. Revisionslagen förutsätter att vi iakttar yrkesetiska principer. Vi har utfört revisionen i enlighet med god revisions sed i Finland. God revisions sed förutsätter att vi planerar och genomför revisionen för att få en rimlig säkerhet om huruvida bokslutet och verksamhetsberättelsen innehåller väsentliga felaktigheter och om huruvida styrelsens medlemmar eller verkställande direktören har gjort sig skyldiga till handlingar eller försummelser som kan leda till skadeståndsskyldighet gentemot bolaget, eller brutit mot aktiebolagslagen eller bolagsordningen.


En revision innefattar att genom olika åtgärder inhämta revisionsbevis om belopp och annan information som ingår i bokslutet och verksamhetsberättelsen. Valet av granskningsåtgärder baserar sig på revisorns omdöme och innefattar en bedömning av risken för en väsentlig felaktighet på grundval av oegentligheter eller fel. Vid denna riskbedömning beaktar revisorn den interna kontrollen, vilken hos bolaget har en betydande inverkan på upprättandet av ett bokslut och en verksamhetsberättelse som ger riktiga och tillräckliga uppgifter. Revisorn bedömer den interna kontrollen för att kunna planera relevanta granskningsåtgärder, men inte i syfte att göra ett uttalande om effektiviteten i bolagets interna kontroll. En revision innefattar också en utvärdering av ändamålsenligheten i de redovisningsprinciper som har använts av rimligheten i företagsledningens bokföringsmässiga uppskattningar, liksom en bedömning av den övergripande presentationen av bokslutet och verksamhetsberättelsen.

Enligt vår mening har vi inhämtat tillräckliga och ändamålsenliga revisionsbevis som grund för vårt utlåtande.


Utlåtande

Enligt vår mening ger bokslutet och verksamhetsberättelsen riktiga och tillräckliga uppgifter om koncernens och moderbolagets ekonomiska ställning samt om resultatet av dess verksamhet i enlighet med i Finland ikraftvarande stadganden och bestämmelser gällande upprättande av bokslut och verksamhetsberättelse. Uppgifterna i verksamhetsberättelsen och bokslutet är konfliktfria.

Mariehamn den 28 mars 2012



Gunnar Mattsson, GRM
Nygatan 7 B, 22100 Mariehamn



Erika Sjölund, GRM
Torggatan 5, 22100 Mariehamn



PB 50,
22 101 MARIEHAMN

Besöksadress:
Strandgatan 16
Tel +358 (0)18 26 026
Fax (0)18 26 707



PB 50
22 101 MARIEHAMN

Besöksadress:
Strandgatan 16
Tel +358 (0)18 26 026
Fax (0)18 15 505
www.alandstidningen.ax



PB 50
22 101 MARIEHAMN

Besöksadress:
Vikingagränd
Tel +358 (0)18 26 026
Fax (0)18 17 535



Strandgatan 16
22 100 MARIEHAMN

Besöksadress:
Strandgatan 16
Tel +358 (0)18 15 088
Fax (0)18 15 888
www.maridea.com



Strandgatan 16
22 100 MARIEHAMN

Besöksadress:
Strandgatan 16
Tel +358 (0)18 15 088
Fax (0)18 15 888
www.strax.ax



PB 50
22 101 MARIEHAMN

Besöksadress:
Strandgatan 16
Tel +358 (0)18 26 026
Fax (0)18 26 707
www.annonsnytt.ax



PB 50
22 101 MARIEHAMN

Besöksadress:
Strandgatan 16
Tel +358 (0)18 26 026
Fax (0)18 15 505



PB 50
22 101 MARIEHAMN

Besöksadress:
Strandgatan 16
Tel +358 (0)18 26 026
Fax (0)18 15 505
www.xit.nu